Young World 1 & 2

Nach dem gleichen Konzept wie bei Young World 1 und 2 aus dem Klett-Verlag hat das Zentrum der Pädagogischen Hochschule Luzern ein Lernprogramm für die Mittelstufe 1 entwickelt. Dabei werden alle wichtigen Kriterien erfüllt, um mit der Software die Lerninhalte im Schulzimmer oder zu Hause zu repetieren. Die Übungen sind sehr vielseitig und motivieren die Kinder immer wieder, selbständig damit zu arbeiten. Die Programme sind mit allen Kapiteln aus den Büchern identisch und orientieren sich an den Lehrplänen der EDK-Ost. Auch die formulierten Leitideen des Kantons St. Gallen werden in dieser Software umgesetzt.

Zielgruppen

3. bis 4. Klasse

Arbeitsweise

Training
Die Übungen von Young World sind immer nach dem gleichen Schema aufgebaut. Das erleichtert den Kindern die Arbeit, und auch die Lehrperson muss nicht immer wieder erneut die Arbeitsweise erklären. Im Bereich Training werden die Lerninhalte vorgestellt und können von den Schülerinnen und Schülern frei bearbeitet werden. Es gibt maximal 3 Lernstufen, die so lange bearbeitet werden können, bis der Lernstoff beherrscht wird. Die Kinder erhalten ein Feedback, ob die Übung richtig oder falsch gelöst wurde.



Match
Ähnlich aufgebaut ist auch der Bereich „Match", nur geht hier um reine Zuordnungsübungen. Diese Übungen können aber in den meisten Fällen nur gelöst werden, wenn der erste Level gut trainiert wurde. Die richtigen Begriffe müssen nun zugeordnet werden, und das ist nicht immer ganz einfach, wird doch das Gehör intensiv gefordert. Komplexe Lernstationen werden zuerst in einer kurzen Animation vorgestellt. Ein roter und grüner Balken zeigen den aktuellen Lernfortschritt. Allerdings kann dieser mit einem ständigen Neustart leicht ausgehebelt werden.



© Bildungsdepartement Kanton St. Gallen

Listen
Im drittel Lernbereich „Listen“ liegt der Schwerpunkt beim Hören und Repetieren. Für viele Kinder ist eine richtige Aussprache der englischen Sprache ziemlich anspruchsvoll. In den meisten Fällen können sie auch nicht einfach ihre Eltern um Hilfe bitten. Deshalb ist es wichtig, wenn ihnen die Wörter richtig vorgesprochen werden. So oft wie notwendig können sie auf den kleinen Lautsprecher klicken, um sich das Wort anzuhören. Auch in diesem Abschnitt werden die Leistungen mit dem roten und grünen Balken angezeigt. Die Lehrkraft sieht so auf ihrem Kontrollgang sofort, wo eventuell noch Handlungsbedarf besteht.

Chants
In einigen Fällen können sich die Kinder Lieder und Texte aus dem Schülerbuch nochmals anhören.

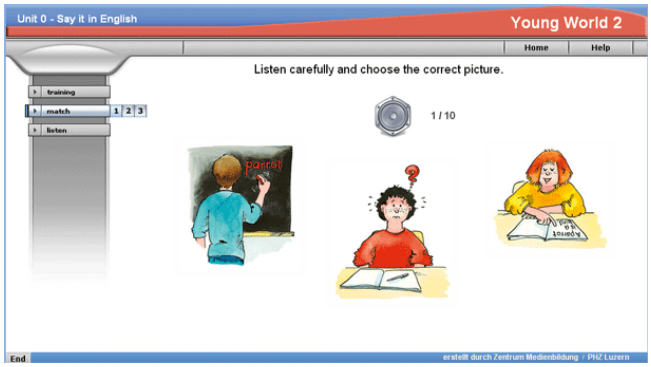

Didaktische Aspekte

Die Software überzeugt durch viele abwechslungsreiche Übungen, einer übersichtlichen Menüführung und der auditiven Unterstützung in verschiedenen Dialekten. Das Programm bietet damit eine hervorragende Alternative zum Lehrmittel Young World 1 & 2 aus dem Klett Verlag. Die Schülerinnen und Schüler können mit dieser Software selbstständig das Gelernte vertiefen und ihre Kompetenzen individuell verbessern. Das Programm selber lässt sich einfach in den Unterricht integrieren, da die Lehrpersonen den Kindern eine bestimmte Arbeitszeit vorgeben kann. Jederzeit können die Übungen abgebrochen werden, allerdings ohne Speicherung des aktuellen Lernstandes. Die Übungen selber sind so aufgebaut, dass auch in kurzen Zeiteinheiten (z.B. zehn Minuten) eine sinnvolle Trainingseinheit möglich ist. Je nach der Anzahl von Computern im Klassenzimmer ergeben sich verschiedene Trainingsmöglichkeiten. Entweder arbeiten die Kinder im Rahmen von wöchentlichen Trainingslektionen, als Werkstatt- oder Wochenplanauftrag, als Hausaufgabe oder spontan, wenn 10 Minuten Zeit und ein Computer zur Verfügung stehen. Die Aufgaben können auch ganz gut in Partnerarbeit gelöst werden, allerdings muss dann ein Doppelstecker für die Kopfhörer vorhanden sein. Das Programm nimmt Rücksicht auf die unterschiedlichen Sinne. So werden Wörter und Texte sowohl als Text & Bild dargestellt wie auch vorgesprochen und Fragen werden mündlich und schriftlich formuliert. Die Merkfähigkeit wird auf unterschiedliche Art trainiert und das Wissen durch Wiederholungen gefestigt.

Technik

Das Programm lässt sich sehr einfach auf einem PC installieren, dafür gibt es eine automatische Installationssoftware. Als Systemvoraussetzungen werden Windows 2000 oder höher vorausgesetzt, auf der Festplatte reichen 130 MB. Leider gibt es keine Mac-Version, und eine solche ist auch nicht geplant. Die Software kann mit einer Zusatzlizenz auch zu Hause installiert werden. Das ist natürlich praktisch, da im Unterricht oft die Zeit fehlt, die Lerninhalte ausführlich zu repetieren. Es wäre wünschenswert, könnte das Lernprogramm direkt ab USB-Stick ausgeführt werden. Das Programm selber wird lokal gespeichert, es gibt keine Serverversion.

© Bildungsdepartement Kanton St. Gallen

Gestaltung

Sowohl die grafische wie auch die akustische Umsetzung wirken sehr ansprechend und motivierend, ohne vom wesentlichen Inhalt abzulenken. Jede Übung ist optisch unterschiedlich gestaltet und nimmt Bezug auf die Arbeitsmaterialien vom Klett Verlag. Die Schüler und Schülerinnen können den Arbeitsraum und die Wahl der Stufe selber bestimmen. Im Pulldown-Menü „Help“ wird kurz erklärt, was zu tun ist. Für die Kinder gibt es einige wenige, dafür aber leicht verständliche Tasten, um sich auf den verschiedenen Seiten zu bewegen.

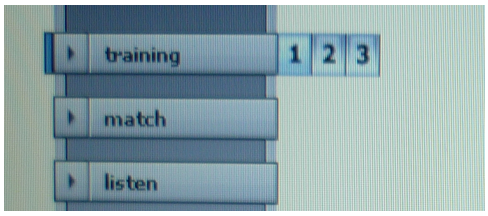



Mögliche Anwendung

Die folgenden Themenbereiche können auf den beiden Lern-CDs bearbeitet werden:

Young World 1				
Unit 1	classroom	my family	numbers	colors
Unit 2	body	face	numbers	
Unit 3	food			
Unit 4	clothes	weather	seasons	
Unit 5	time	day		
Unit 6	house	prepositions	specials	
Birthday				
Young World 2				
Unit 0	say it in english			
Unit 1	fair	senses	A-B-C	
Unit 2	jobs	shops / places	reading a map	Rap
Unit 3	colors	shapes	pictures	
Unit 4	In the forest	animals	rhymes	songs
Unit 5	travelling	bicycle	transport	

In all diesen Bereichen werden Übungen zu Training / Match / Listen angeboten. Insgesamt sind so über 200 verschiedene Angebote verfügbar.

© Bildungsdepartement Kanton St. Gallen

plus und minus

+

- Ansprechende optische und akustische Darstellung
- Die Bilder werden optimal skaliert, die Stimmen sind gut gewählt.
- Die Menüführung ist sehr übersichtlich.
- Die Übungen sind abwechslungsreich und variieren im Schwierigkeitsgrad.
- Die Software entspricht dem offiziellen Lehrmittel.
- Günstige Zusatz-CDs für das Lernen zu Hause
- Optimale Lernbedingungen zur Verbesserung der persönlichen Aussprache

–

- Das Programm kann nur lokal installiert werden.
- Es hat noch einige kleine Programmierfehler.
- Schülerdaten werden nicht gespeichert.
- Keine wirkliche Differenzierung der Lerninhalte
- Die Lehrkraft kann keine Einstellungen vornehmen.

Technische Daten

Plattformen	☒ ab Windows 2000 ☒ Mac OSX ☐ Linux (Serverinstallation nur unter Windows möglich)
Minimalanforderungen	gemäss Angaben des Herstellers
Weitere technische Eigenschaften	☐ netzwerktauglich ☒ nach der Installation ohne CD-ROM lauffähig
Installation	☐ Benutzer ☒ Benutzer mit erweiterten Berechtigungen (Administrator)
Softwareart	☒ Übungsprogramm ☐ Lexikon/Datenbank ☒ Lernprogramm ☐ Lernumgebung ☐ Interaktives Buch ☐ Simulation
Preise	Einzellizenz 79.00 Fr. Klassenlizenz 180.00 Fr. Lizenz für 2 Klassen 280.00 Fr. Schulhauslizenz 450.00 Fr. 10 Schüler-CDs 80.00 Fr. (nur möglich mit einer Schulhauslizenz)
Links Bezugsquelle	http://shop.muelicom.ch
Rezensiert von	Bereichsarbeitsgruppe Unterrichtssoftware 2012, aktualisiert 2017

© Bildungsdepartement Kanton St. Gallen