

Mittwoch, 25. März 2020

Fernunterricht - iPad @Home

Liebe Eltern

iPad @home

Wegen dem Coronavirus wurden europaweit Schulen geschlossen. In der Schweiz findet Fernunterricht anstatt Präsenzunterricht statt. Da die Schülerinnen und Schüler ein persönliches iPad zur Verfügung haben, soll dies auch zum Lernen eingesetzt werden können, ebenfalls für den Fernunterricht über eine Videokonferenz. Verbinden Sie es zu Hause mit Ihrem WLAN.

Das A&O – Förderung der Medienkompetenz und Begleitung in der digitalen Welt



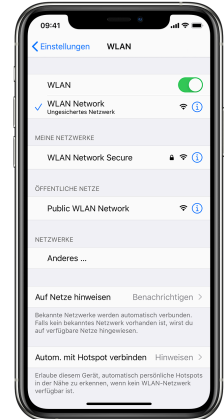
Mit einem WLAN-Netzwerk verbinden

1. Wähle auf dem Home-Bildschirm "Einstellungen" > "WLAN".
2. Aktiviere "WLAN". Dein Gerät sucht nun automatisch nach verfügbaren WLAN-Netzwerken.
3. Tippe auf den Namen des WLAN-Netzwerks, mit dem du dich verbinden möchtest.

In iOS 13 und iPadOS werden möglicherweise diese Netzwerkooptionen angezeigt:

- Meine Netzwerke: WLAN-Netzwerke, mit denen du zuvor verbunden warst.
- Öffentliche Netze: Verfügbare WLAN-Netzwerke, mit denen du nie zuvor verbunden warst.

Sobald eine Netzwerkverbindung hergestellt ist, wird neben dem Netzwerk ✓ und oben links auf deinem Bildschirm (beim iPhone X und neuer oben rechts) das WLAN-Symbol (📶) angezeigt.



Achten Sie auf einen verantwortungsvollen Umgang Ihres Kindes mit dem iPad. Das iPad dient als Arbeitsinstrument lediglich für **schulische Aufträge**. Bitte überprüfen Sie die Arbeitsweise mit dem iPad und teilen uns mit, wenn dieses nicht gewinnbringend eingesetzt wird. Normalerweise sind die iPads nur eingeschränkt nutzbar bzgl. App-Nutzung. Zudem können sie lediglich von Montag bis Freitag von 07.45 - 16.00 Uhr genutzt werden. Sollte Ihr Kind beim Arbeiten eine Webseite brauchen, welche nicht freigegeben ist, bitte ich Sie, mir diese zu melden, sodass sie nach Prüfung in die Liste der erlaubten Seiten aufgenommen werden kann: guido.knaus@schule.grub.ch

Damit wir alle möglichst lange von einer guten ICT- Ausrüstung profitieren können, erwarten wir, dass die iPads mit Sorgfalt behandelt werden. Bei einem Schadenfall zu Hause müsste die Versicherung der Eltern für den Schaden aufkommen. Schadenfälle bitte umgehend der Lehrperson melden.

Office 365

Beiliegend nochmals die Login-Daten von Office 365 und den Code des iPads. Diesen bitte wieder eingeben. Das Login Ihres Kindes finden Sie auf dem ausgedruckten Elternbrief.

Klassenwebseite

Beachten Sie die Klassenwebseite für den Fernunterricht: guidoknaus.ch/kurs56/ (Kurzlink: bit.ly/56GRUB) Da sind Links, Dokumente, usw. für den Plan vorhanden unter → **Unterricht**.

Wichtig: Das Passwort für geschützte Seiten lautet: **56**


Die Webseiten, welche die Schülerinnen und Schüler aufrufen können, sind unter Übungsseiten zu finden.

Microsoft Teams - Unterricht mit Videokonferenzen



Auf der Startseite der Webseite guidoknaus.ch/kurs56 (Kurzlink: bit.ly/56GRUB) ist der Plan für den Präsenzunterricht mit dem iPad. Dieser erfolgt jeweils pünktlich über Teams mit einer Live-Videokonferenz.

Auf dem iPad sind Teams und die Klassenwebseite leicht unten im Dock zu finden:

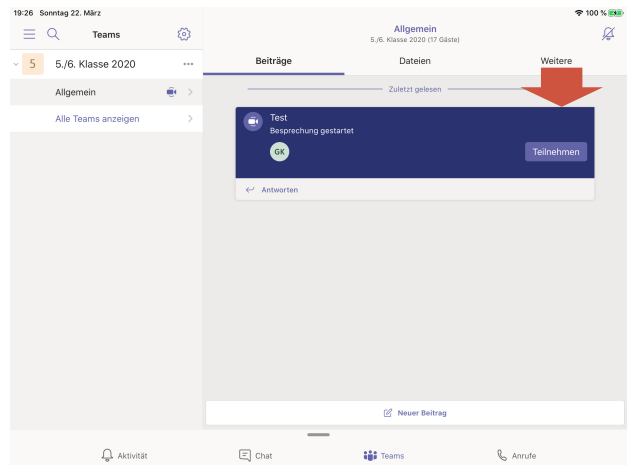


Videotutorial Microsoft Teams

Bitte unbedingt zuerst folgendes Video-Tutorial vor der ersten Videokonferenz anschauen vimeo.com/399402257 (Kurzlink: bit.ly/56TEAMS)

Beachte genau den Zeitplan, wann der Live-Videounterricht stattfindet. Diese beginnen jeweils pünktlich um **08.30 Uhr**. Für diese Woche sind zwei vorgesehen. Einfach in Teams auf teilnehmen klicken. Kamera aktivieren, Mikrofon deaktivieren. Die Chat-Funktion ist für den Unterricht, vorwiegend um mit der Lehrperson zu kommunizieren. Teams bietet die Möglichkeit, dass sich die Schülerinnen und Schüler gegenseitig Nachrichten senden.

Bitte haben Sie ab und zu ein Auge darauf, was sie sich schreiben. Melden Sie bitte, wenn es zu einer unangebrachten Verwendung kommen sollte. Die Lehrpersonen können nicht nur über Chat in Teams auch über E-Mail kontaktiert werden.



| | Di 24.3. | Mi 25.3. | Do 26.3. | Fr 27.3. |
|-------|----------|----------|---------------------|--------------|
| 08:30 | | | Einführung TEAMS | TEAMS M&I |
| 09:30 | | | | |
| 10:30 | | | | |
| 11:30 | | | | |
| 13:30 | | | | |
| 14:30 | | | | |
| 15:30 | | | | |

Freundliche Grüsse

J. Cummings F. Terraroli G.K.

Jasmine Cummings | Franziska Terraroli | Guido Knaus